



EURÓPSKA ÚNIA
Európsky fond
regionálneho rozvoja



Integrovaný regionálny
operačný program
2014 - 2020



MINISTERSTVO
INVESTÍCIÍ, REGIONÁLNEHO ROZVOJA
A INFORMATIZÁCIE
SLOVENSKEJ REPUBLIKY

Príloha č. 1

DIZAJN MANUÁL

Integrovaný regionálny operačný program 2014 – 2020

01 LOGOTYP

Základné varianty loga IROP	3
Ochranná zóna	4
Farebnosť loga - farebný variant	5
Farebnosť loga - čiernobiely variant	6
Farebnosť loga - inverzný variant	8
Použitie loga na farebnom podklade	9
Zakázané použitie loga	10
Minimálna veľkosť loga	11
Písmo	12

02 POUŽITIE S LOGOM EÚ A MIRRI SR

Horizontálne a vertikálne použitie	13
Logo EÚ	14
Skrátený variant loga EÚ	15
Znak EÚ	16
Logo MIRRI SR	17
Logo MZ SR	18
Logo MK SR	19

03 OSTATNÉ

Reklamné predmety	20
Prezentácia	21

04 NÁSTROJE INFORMOVANIA A KOMUNIKÁCIE

Veľkoplošný pútač	22
Stála tabuľa - farebný variant	25
Stála tabuľa - čiernobiely variant	28
Plagát	31

A



**Integrovaný regionálny
operačný program**

2014 - 2020

B



**Integrovaný regionálny
operačný program**

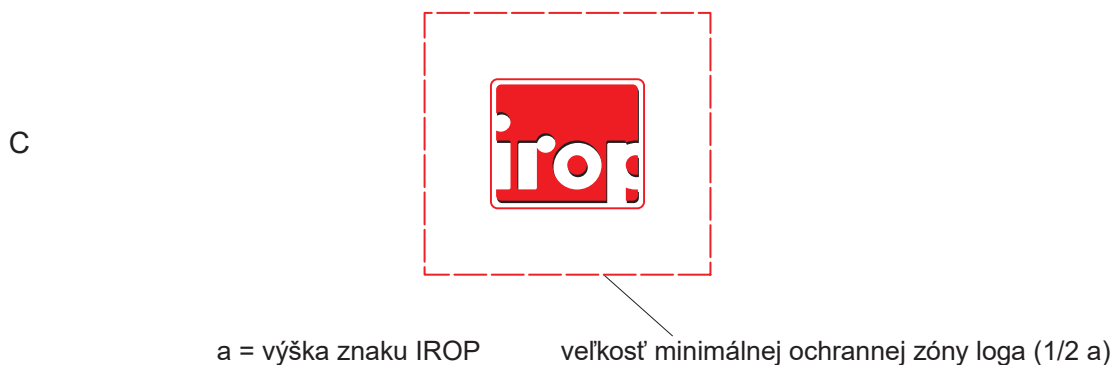
2014 - 2020

C



Základné varianty loga Integrovaného regionálneho operačného programu ("IROP") tvoria 3 typy kompozícií (rozloženia) loga. Prioritne je potrebné používať variant A, v prípade potreby je možné použiť variant B, v prípade nevyhnutnosti (napr. drobné reklamné predmety, kde nie je možné použiť variant A resp. B) aj variant C.

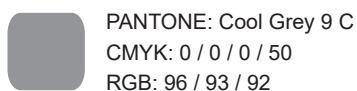
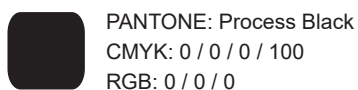
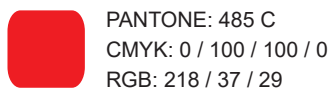
Logo IROP sa prioritne používa s logom Európskej únie ("EÚ") a Ministerstva investícií, regionálneho rozvoja a informatizácie Slovenskej republiky ("MIRRI SR") - vid'. strana 13.



Na zachovanie čitateľnosti, vizuálnej nezameniteľnosti a z estetického hľadiska je potrebné dodržiavať minimálnu stanovenú ochrannú zónu loga. V ochrannej zóne loga sa nesmie nachádzať iný text, iný grafický prvok alebo okraj dokumentu. Ak to situácia dovoľuje, mala by byť plocha ochrannej zóny väčšia.



Základné farby



Logo IROP vo svojej základnej podobe je tvorené tromi farbami: červenou, čiernou a sivou. Použitie týchto farieb je záväzné a aplikuje sa identicky vo všetkých troch variantoch (pri variante C sa neaplikuje sivá). Farby sú definované v škálach Pantone CMYK a RGB.

Farebnosť loga - čiernobiely variant

A



**Integrovaný regionálny
operačný program**
2014 - 2020

B



**Integrovaný regionálny
operačný program**
2014 - 2020

C



PANTONE: Process Black
CMYK: 0 / 0 / 0 / 100
RGB: 0 / 0 / 0

Použitie je vhodné najmä pri čiernobielej tlači.

Farebnosť loga - čiernobiely variant

A



**Integrovaný regionálny
operačný program**
2014 - 2020

B



**Integrovaný regionálny
operačný program**
2014 - 2020

C



PANTONE: Process Black
CMYK: 0 / 0 / 0 / 100
RGB: 0 / 0 / 0

Použitie je vhodné najmä pri špeciálnych produkčných požiadavkách (napr. aplikácia na drevo, kov, farebný textil a pod.).



PANTONE: White
CMYK: 0 / 0 / 0 / 0
RGB: 255 / 255 / 255

Použitie je vhodné najmä pri špeciálnych produkčných požiadavkách s tmavým podkladom (napr. aplikácia na tmavý textil, kov a pod.).



**Integrovaný regionálny
operačný program**
2014 - 2020

Preferovaná aplikácia plnofarebného
loga na bielom podklade.



**Integrovaný regionálny
operačný program**
2014 - 2020

Preferovaná aplikácia čiernobieleho
variantu loga na bielom podklade.



**Integrovaný regionálny
operačný program**
2014 - 2020

Prípustná aplikácia loga na podklade
farby prírodného papiera.



**Integrovaný regionálny
operačný program**
2014 - 2020

Na tmavom pozadí sa odporúča
používať biely variant loga.

Logo v základnej farebnosti možno použiť len na bielom podklade. Prípustná je aplikácia na papieri veľmi svetlého odtieňa, štruktúry alebo textúry. Použitie podkladu s akoukoľvek výraznou farebnosťou, textúrou, grafikou či fotografiou, ktorých miera by narúšala kontrast a čitateľnosť loga, je neprípustné.



deformácia



rotácia celého loga



manipulácia s textom



zmena farieb



farebné pozadie, fotografie



farebné pozadie, fotografie

Logo nie je dovolené upravovať, tvarovo deformovať, meniť farebnosť alebo typ písma. Takisto nie je dovolené logo nakláňať, otáčať alebo ho tieňovať. Tieto obmedzenia sú platné pre všetky varianty loga. Uvedené príklady nezahŕňajú všetky možnosti nedovoleného použitia, predstavujú iba ich príklady.

minimálna veľkosť variantu A je 6 mm



minimálna veľkosť variantu B je 16 mm



minimálna veľkosť variantu C je 6 mm



Minimálna veľkosť loga sa odvodzuje od jeho použitia a zvolenej tlačovej technológie. Stanovenie minimálnej veľkosti je orientačnou pomôckou, ktorej cieľom je zabrániť nečitateľnosti loga.

ARIAL Regular

AĀĂBCĈDĎĚÉFGHIÍJKLŁŁ'MNŇŇOÓÔPQRŔSŠTŤUÚVWXYÝŽŽ

aääbcĉdďeéfgghiíjklĺĺ'mnňoóôpqrŕsštťuúvwxyýžž

0123456789.,;`()~!/?/%&+ -*=@\$€,, "...

ARIAL Italic

AĀĂBCĈDĎĚÉFGHIÍJKLŁŁ'MNŇŇOÓÔPQRŔSŠTŤUÚVWXYÝŽŽ

aääbcĉdďeéfgghiíjklĺĺ'mnňoóôpqrŕsštťuúvwxyýžž

0123456789.,;`()~!/?/%&+ -*=@\$€,, "...

ARIAL Bold

AĀĂBCĈDĎĚÉFGHIÍJKLŁŁ'MNŇŇOÓÔPQRŔSŠTŤUÚVWXYÝŽŽ

aääbcĉdďeéfgghiíjklĺĺ'mnňoóôpqrŕsštťuúvwxyýžž

0123456789.,;`()~!/?/%&+ -*=@\$€,, "...

ARIAL Bold Italic

AĀĂBCĈDĎĚÉFGHIÍJKLŁŁ'MNŇŇOÓÔPQRŔSŠTŤUÚVWXYÝŽŽ

aääbcĉdďeéfgghiíjklĺĺ'mnňoóôpqrŕsštťuúvwxyýžž

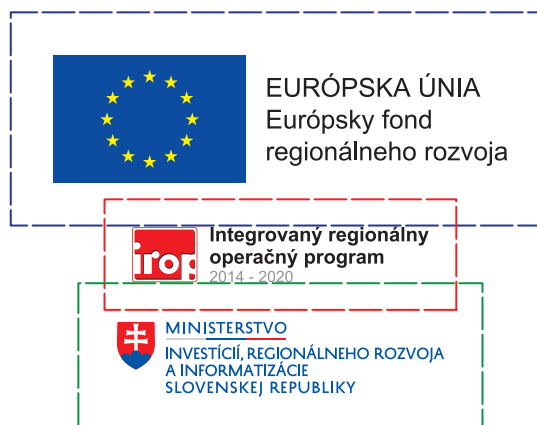
0123456789.,;`()~!/?/%&+ -*=@\$€,, "...

Základný typ písma je voľne dostupné písmo Arial. Toto písmo sa používa vo všetkých grafických výstupoch (veľkoplošný pútač, stála tabuľa, plagát, atď.), v prezentačných materiáloch, v administratíve (hlavičkové papiere, zápisy z rokovaní, prezenčné listiny, atď.) a v online komunikácii (e-mail, web, prezentácie, atď.).

Ako doplnkové písmo sa odporúča použiť písmo Calibri.

Horizontálne umiestnenie:

Umiestnenie a pomer veľkosti lôg musia byť zachované v zmysle tohto vizuálu, t.j. logo EÚ je najväčšie a ostatné logá sú menšie. Žiadne logo nesmie byť väčšie ako logo EÚ (pokiaľ ide o výšku alebo šírku).

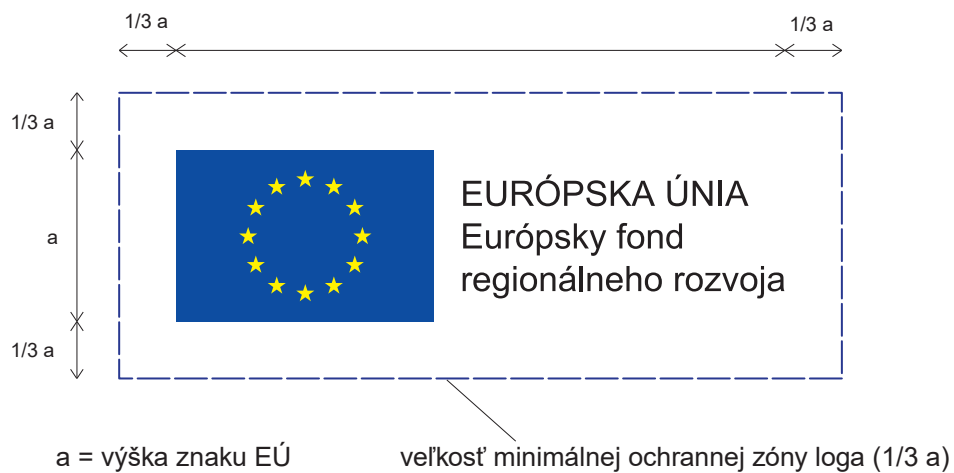
Vertikálne umiestnenie:

Umiestnenie a pomer veľkosti lôg je možné meniť podľa potreby, avšak žiadne logo nesmie byť väčšie ako logo EÚ (pokiaľ ide o výšku alebo šírku).

Logo IROP sa prioritne používa s logom EÚ a logom MIRRI SR. Preferovaná je horizontálna verzia. V prípade potreby je možné použiť vertikálnu verziu. Minimálna vzdialenosť medzi logami musí byť zhodná alebo väčšia ako je najväčšia z ochranných zón umiestňovaných lôg. V ochrannej zóne sa nesmie nachádzať iný text, iný grafický prvok alebo okraj dokumentu. Ak to situácia dovoľuje, mala by byť plocha ochrannej zóny väčšia.

Všetky tri logá (EÚ, IROP a MIRRI SR) sa prioritne používajú vo všetkých grafických výstupoch (veľkoplošný pútač, stála tabuľa, plagát, atď.), v prezentačných materiáloch, v administratíve (zápisy z rokovaní, prezenčné listiny, atď.) a v online komunikácii (web, prezentácie, atď.).

Farebná verzia



Základné farby loga EÚ



PANTONE: Reflex Blue
 CMYK: 100 / 80 / 0 / 0
 RGB: 0 / 51 / 153



PANTONE: Yellow
 CMYK: 0 / 0 / 100 / 0
 RGB: 255 / 204 / 0



PANTONE: Process Black
 CMYK: 0 / 0 / 0 / 100
 RGB: 0 / 0 / 0

Čiernobiela verzia



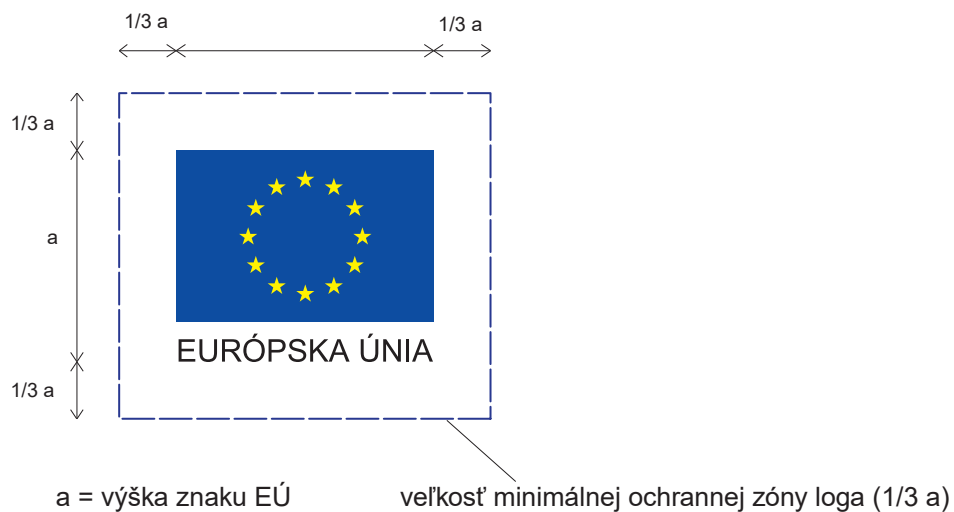
EURÓPSKA ÚNIA
 Európsky fond
 regionálneho rozvoja



EURÓPSKA ÚNIA
 Európsky fond
 regionálneho rozvoja

Logo EÚ zahŕňa znak EÚ s odkazom "EURÓPSKA ÚNIA" a "Európsky fond regionálneho rozvoja".

Farebná verzia



Čiernobiela verzia



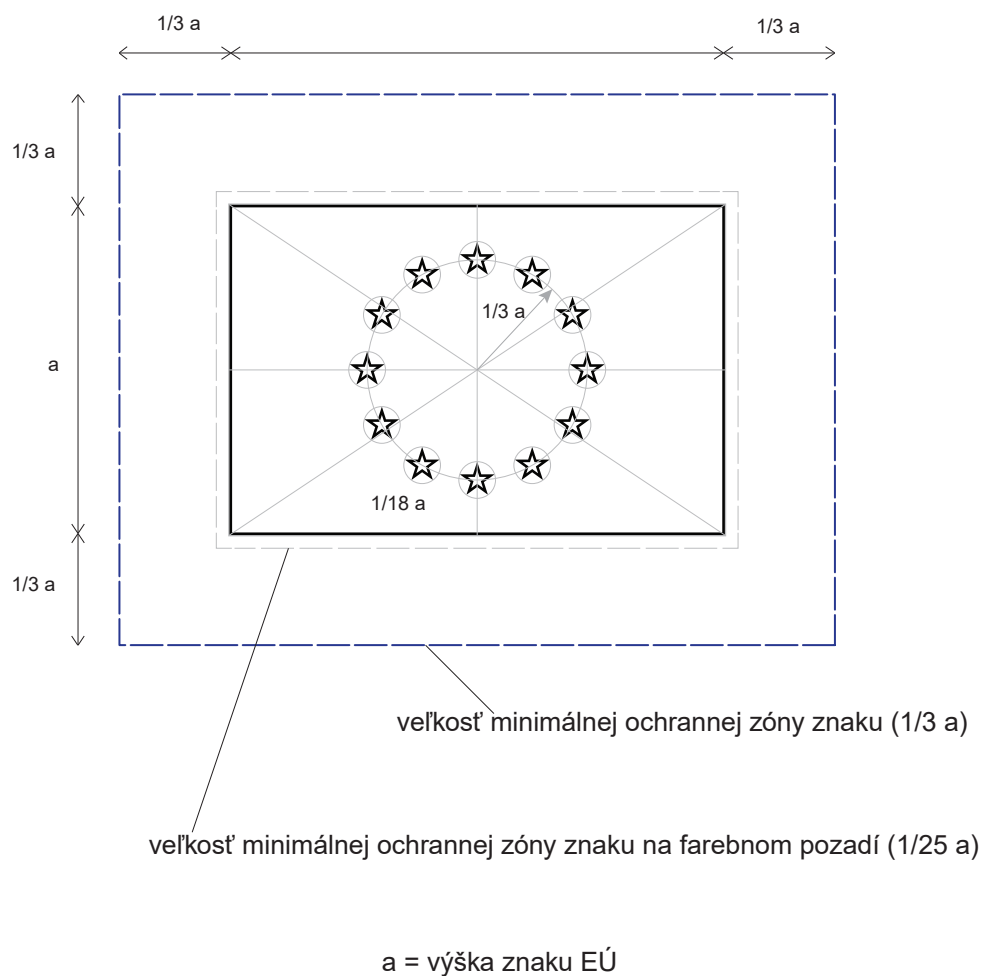
EURÓPSKA ÚNIA



EURÓPSKA ÚNIA

Skrátené logo EÚ (tzn. znak EÚ s odkazom „EURÓPSKA ÚNIA“) sa dovoľuje používať iba v prípade, ak nie je možné použiť celé logo EÚ (tzn. znak EÚ s odkazom „EURÓPSKA ÚNIA“ a „Európsky fond regionálneho rozvoja“), ako napr. pri drobných propagačných predmetoch (napr. pero, USB kľúč).

Minimálna výška znaku EÚ je 2 cm na výšku (pri drobných propagačných predmetoch min. 5 mm na výšku).



Farebná verzia



Základné farby loga MIRRI SR



PANTONE: 186
 CMYK: 0 / 100 / 100 / 0
 RGB: 195 / 17 / 43



PANTONE: 287
 CMYK: 100 / 70 / 0 / 6
 RGB: 30 / 78 / 157



PANTONE: White
 CMYK: 0 / 0 / 0 / 0
 RGB: 255 / 255 / 255



PANTONE: 428
 CMYK: 0 / 0 / 0 / 20
 RGB: 222 / 222 / 222

Čiernobiela verzia



MINISTERSTVO
INVESTÍCIÍ, REGIONÁLNEHO ROZVOJA
A INFORMATIZÁCIE
SLOVENSKEJ REPUBLIKY

Farebná verzia



b = šírka štátneho znaku

veľkosť minimálnej ochrannej zóny loga

Základné farby loga MZ SR



PANTONE: 186
 CMYK: 0 / 100 / 100 / 0
 RGB: 195 / 17 / 43



PANTONE: 287
 CMYK: 100 / 70 / 0 / 6
 RGB: 30 / 78 / 157



PANTONE: White
 CMYK: 0 / 0 / 0 / 0
 RGB: 255 / 255 / 255



PANTONE: 428
 CMYK: 0 / 0 / 0 / 20
 RGB: 222 / 222 / 222

Čiernobiela verzia



MINISTERSTVO
 ZDRAVOTNÍCTVA
 SLOVENSKEJ REPUBLIKY

Farebná verzia



b = šírka štátneho znaku

veľkosť minimálnej ochrannej zóny loga

Základné farby loga MK SR



PANTONE: 186
CMYK: 0 / 100 / 100 / 0
RGB: 195 / 17 / 43



PANTONE: 287
CMYK: 100 / 70 / 0 / 6
RGB: 30 / 78 / 157



PANTONE: White
CMYK: 0 / 0 / 0 / 0
RGB: 255 / 255 / 255



PANTONE: 428
CMYK: 0 / 0 / 0 / 20
RGB: 222 / 222 / 222

Čiernobiela verzia



MINISTERSTVO
KULTÚRY
SLOVENSKEJ REPUBLIKY





EURÓPSKA ÚNIA
Európsky fond
regionálneho rozvoja



Integrovaný regionálny
operačný program
2014 - 2020



MINISTERSTVO
INVESTÍCIÍ, REGIONÁLNEHO ROZVOJA
A INFORMATIZÁCIE
SLOVENSKEJ REPUBLIKY

Názov prezentácie

napr. vypracoval/a, dátum a iné

Návrh vizualizácie veľkoplošného pútača.

Minimálne rozmery: 2000 x 1500 mm

Povinné je zobrazenie loga EÚ, IROP a MIRRI SR (v zmysle kapitoly 02 tohto manuálu). Pomer veľkosti lôg musí byť zachovaný v zmysle nižšie uvedeného vizuálu (tzn. logo EÚ najväčšie a ostatné logá menšie). Žiadne logo nesmie byť väčšie ako logo EÚ (pokiaľ ide o výšku alebo šírku).

Minimálne povinné náležitosti:



Doplnkové farby (pozadie vizuálu):



PANTONE: Reflex Blue
CMYK: 100 / 80 / 0 / 0
RGB: 0 / 51 / 153



PANTONE: Cool Gray 7
CMYK: 0 / 0 / 0 / 37
RGB: 173 / 175 / 178



PANTONE: Cool Gray 2 C
CMYK: 0 / 0 / 0 / 10
RGB: 230 / 231 / 232

Typ písma (vizuálu) v zmysle kapitoly 01 tohto manuálu, tzn.:
ARIAL Regular, *ARIAL Italic*, **ARIAL Bold** a ***ARIAL Bold Italic***

Návrh vizualizácie veľkoplošného pútača pre prioritnú os 2, ŠC 2.1.2 a 2.1.3.

Minimálne rozmery: 2000 x 1500 mm

Povinné je zobrazenie loga EÚ, IROP, MIRRI SR a MZ SR (v zmysle kapitoly 02 tohto manuálu). Pomer veľkosti lôg musí byť zachovaný v zmysle nižšie uvedeného vizuálu (tzn. logo EÚ najväčšie a ostatné logá menšie). Žiadne logo nesmie byť väčšie ako logo EÚ (pokiaľ ide o výšku alebo šírku).

Minimálne povinné náležitosti:



Doplňkové farby (pozadie vizuálu):



PANTONE: Reflex Blue
CMYK: 100 / 80 / 0 / 0
RGB: 0 / 51 / 153



PANTONE: Cool Gray 7
CMYK: 0 / 0 / 0 / 37
RGB: 173 / 175 / 178



PANTONE: Cool Gray 2 C
CMYK: 0 / 0 / 0 / 10
RGB: 230 / 231 / 232

Typ písma (vizuálu) v zmysle kapitoly 01 tohto manuálu, tzn.:
ARIAL Regular, *ARIAL Italic*, **ARIAL Bold** a ***ARIAL Bold Italic***

Návrh vizualizácie veľkoplošného pútača pre prioritnú os 3.

Minimálne rozmery: 2000 x 1500 mm

Povinné je zobrazenie loga EÚ, IROP, MIRRI SR a MK SR (v zmysle kapitoly 02 tohto manuálu). Pomer veľkosti lôg musí byť zachovaný v zmysle nižšie uvedeného vizuálu (tzn. logo EÚ najväčšie a ostatné logá menšie). Žiadne logo nesmie byť väčšie ako logo EÚ (pokiaľ ide o výšku alebo šírku).

Minimálne povinné náležitosti:



Doplňkové farby (pozadie vizuálu):



PANTONE: Reflex Blue
CMYK: 100 / 80 / 0 / 0
RGB: 0 / 51 / 153



PANTONE: Cool Gray 7
CMYK: 0 / 0 / 0 / 37
RGB: 173 / 175 / 178



PANTONE: Cool Gray 2 C
CMYK: 0 / 0 / 0 / 10
RGB: 230 / 231 / 232

Typ písma (vizuálu) v zmysle kapitoly 01 tohto manuálu, tzn.:
ARIAL Regular, *ARIAL Italic*, **ARIAL Bold** a ***ARIAL Bold Italic***

Návrh vizualizácie stálej tabule - farebný variant.

Minimálne rozmery: 400 x 300 mm

Povinné je zobrazenie loga EÚ, IROP a MIRRI SR (v zmysle kapitoly 02 tohto manuálu). Pomer veľkosti lôg musí byť zachovaný v zmysle tohto vizuálu (tzn. logo EÚ najväčšie a ostatné logá menšie). Žiadne logo nesmie byť väčšie ako logo EÚ (pokiaľ ide o výšku alebo šírku).

Minimálne povinné náležitosti:



Doplňkové farby (pozadie vizuálu):



PANTONE: Reflex Blue
CMYK: 100 / 80 / 0 / 0
RGB: 0 / 51 / 153



PANTONE: Cool Gray 7
CMYK: 0 / 0 / 0 / 37
RGB: 173 / 175 / 178



PANTONE: Cool Gray 2 C
CMYK: 0 / 0 / 0 / 10
RGB: 230 / 231 / 232

Typ písma (vizuálu) v zmysle kapitoly 01 tohto manuálu, tzn.:
ARIAL Regular, *ARIAL Italic*, **ARIAL Bold** a ***ARIAL Bold Italic***

Návrh vizualizácie stálej tabule - farebný variant pre prioritnú os 2, ŠC 2.1.2 a 2.1.3.

Minimálne rozmery: 400 x 300 mm

Povinné je zobrazenie loga EÚ, IROP, MIRRI SR a MZ SR (v zmysle kapitoly 02 tohto manuálu). Pomer veľkosti lôg musí byť zachovaný v zmysle tohto vizuálu (tzn. logo EÚ najväčšie a ostatné logá menšie). Žiadne logo nesmie byť väčšie ako logo EÚ (pokiaľ ide o výšku alebo šírku).

Minimálne povinné náležitosti:



Doplňkové farby (pozadie vizuálu):



PANTONE: Reflex Blue
CMYK: 100 / 80 / 0 / 0
RGB: 0 / 51 / 153



PANTONE: Cool Gray 7
CMYK: 0 / 0 / 0 / 37
RGB: 173 / 175 / 178



PANTONE: Cool Gray 2 C
CMYK: 0 / 0 / 0 / 10
RGB: 230 / 231 / 232

Typ písma (vizuálu) v zmysle kapitoly 01 tohto manuálu, tzn.:
ARIAL Regular, *ARIAL Italic*, **ARIAL Bold** a ***ARIAL Bold Italic***

Návrh vizualizácie stálej tabule - farebný variant pre prioritnú os 3.

Minimálne rozmery: 400 x 300 mm

Povinné je zobrazenie loga EÚ, IROP, MIRRI SR a MK SR (v zmysle kapitoly 02 tohto manuálu). Pomer veľkosti lôg musí byť zachovaný v zmysle tohto vizuálu (tzn. logo EÚ najväčšie a ostatné logá menšie). Žiadne logo nesmie byť väčšie ako logo EÚ (pokiaľ ide o výšku alebo šírku).

Minimálne povinné náležitosti:



Doplňkové farby (pozadie vizuálu):



PANTONE: Reflex Blue
CMYK: 100 / 80 / 0 / 0
RGB: 0 / 51 / 153



PANTONE: Cool Gray 7
CMYK: 0 / 0 / 0 / 37
RGB: 173 / 175 / 178



PANTONE: Cool Gray 2 C
CMYK: 0 / 0 / 0 / 10
RGB: 230 / 231 / 232

Typ písma (vizuálu) v zmysle kapitoly 01 tohto manuálu, tzn.:
ARIAL Regular, *ARIAL Italic*, **ARIAL Bold** a ***ARIAL Bold Italic***

Návrh vizualizácie stálej tabule - čiernobiely variant, pri použití napr. na kov.

Minimálne rozmery: 400 x 300 mm

Povinné je zobrazenie loga EÚ, IROP a MIRRI SR (v zmysle kapitoly 02 tohto manuálu).

Pomer veľkosti lôg musí byť zachovaný v zmysle tohto vizuálu (tzn. logo EÚ najväčšie a ostatné logá menšie). Žiadne logo nesmie byť väčšie ako logo EÚ (pokiaľ ide o výšku alebo šírku).

Minimálne povinné náležitosti:



Typ písma (vizuálu) v zmysle kapitoly 01 tohto manuálu, tzn.:
ARIAL Regular, *ARIAL Italic*, **ARIAL Bold** a ***ARIAL Bold Italic***

Návrh vizualizácie stálej tabule - čiernobiely variant, pri použití napr. na kov, pre prioritnú os 2, ŠC 2.1.2 a 2.1.3.

Minimálne rozmery: 400 x 300 mm

Povinné je zobrazenie loga EÚ, IROP, MIRRI SR a MZ SR (v zmysle kapitoly 02 tohto manuálu). Pomer veľkosti lôg musí byť zachovaný v zmysle tohto vizuálu (tzn. logo EÚ najväčšie a ostatné logá menšie). Žiadne logo nesmie byť väčšie ako logo EÚ (pokiaľ ide o výšku alebo šírku).

Minimálne povinné náležitosti:



Typ písma (vizuálu) v zmysle kapitoly 01 tohto manuálu, tzn.:
ARIAL Regular, *ARIAL Italic*, **ARIAL Bold** a ***ARIAL Bold Italic***

Návrh vizualizácie stálej tabule - čiernobiely variant, pri použití napr. na kov, pre prioritnú os 3.

Minimálne rozmery: 400 x 300 mm

Povinné je zobrazenie loga EÚ, IROP, MIRRI SR a MK SR (v zmysle kapitoly 02 tohto manuálu). Pomer veľkosti lôg musí byť zachovaný v zmysle tohto vizuálu (tzn. logo EÚ najväčšie a ostatné logá menšie). Žiadne logo nesmie byť väčšie ako logo EÚ (pokiaľ ide o výšku alebo šírku).

Minimálne povinné náležitosti:



Typ písma (vizuálu) v zmysle kapitoly 01 tohto manuálu, tzn.:
ARIAL Regular, *ARIAL Italic*, **ARIAL Bold** a ***ARIAL Bold Italic***

Návrh vizualizácie plagátu.

Minimálne rozmery: 420 x 297 mm

Povinné je zobrazenie loga EÚ, IROP a MIRRI SR (v zmysle kapitoly 02 tohto manuálu). Pomer veľkosti lôg musí byť zachovaný v zmysle tohto vizuálu (tzn. logo EÚ najväčšie a ostatné logá menšie). Žiadne logo nesmie byť väčšie ako logo EÚ (pokiaľ ide o výšku alebo šírku).

Minimálne povinné náležitosti:



Doplňkové farby (pozadie vizuálu):



PANTONE: Reflex Blue
CMYK: 100 / 80 / 0 / 0
RGB: 0 / 51 / 153



PANTONE: Cool Gray 7
CMYK: 0 / 0 / 0 / 37
RGB: 173 / 175 / 178



PANTONE: Cool Gray 2 C
CMYK: 0 / 0 / 0 / 10
RGB: 230 / 231 / 232

Typ písma (vizuálu) v zmysle kapitoly 01 tohto manuálu, tzn.:
ARIAL Regular, *ARIAL Italic*, **ARIAL Bold** a ***ARIAL Bold Italic***

Návrh vizualizácie plagátu pre prioritnú os 2, ŠC 2.1.2 a 2.1.3.

Minimálne rozmery: 420 x 297 mm

Povinné je zobrazenie loga EÚ, IROP, MIRRI SR a MZ SR (v zmysle kapitoly 02 tohto manuálu). Pomer veľkosti lôg musí byť zachovaný v zmysle tohto vizuálu (tzn. logo EÚ najväčšie a ostatné logá menšie). Žiadne logo nesmie byť väčšie ako logo EÚ (pokiaľ ide o výšku alebo šírku).

Minimálne povinné náležitosti:



Doplňkové farby (pozadie vizuálu):



PANTONE: Reflex Blue
CMYK: 100 / 80 / 0 / 0
RGB: 0 / 51 / 153



PANTONE: Cool Gray 7
CMYK: 0 / 0 / 0 / 37
RGB: 173 / 175 / 178



PANTONE: Cool Gray 2 C
CMYK: 0 / 0 / 0 / 10
RGB: 230 / 231 / 232

Typ písma (vizuálu) v zmysle kapitoly 01 tohto manuálu, tzn.:
ARIAL Regular, *ARIAL Italic*, **ARIAL Bold** a ***ARIAL Bold Italic***

Návrh vizualizácie plagátu pre prioritnú os 3.

Minimálne rozmery: 420 x 297 mm

Povinné je zobrazenie loga EÚ, IROP, MIRRI SR a MK SR (v zmysle kapitoly 02 tohto manuálu). Pomer veľkosti lôg musí byť zachovaný v zmysle tohto vizuálu (tzn. logo EÚ najväčšie a ostatné logá menšie). Žiadne logo nesmie byť väčšie ako logo EÚ (pokiaľ ide o výšku alebo šírku).

Minimálne povinné náležitosti:



Doplňkové farby (pozadie vizuálu):



PANTONE: Reflex Blue
CMYK: 100 / 80 / 0 / 0
RGB: 0 / 51 / 153



PANTONE: Cool Gray 7
CMYK: 0 / 0 / 0 / 37
RGB: 173 / 175 / 178



PANTONE: Cool Gray 2 C
CMYK: 0 / 0 / 0 / 10
RGB: 230 / 231 / 232

Typ písma (vizuálu) v zmysle kapitoly 01 tohto manuálu, tzn.:
ARIAL Regular, *ARIAL Italic*, **ARIAL Bold** a ***ARIAL Bold Italic***