


















ČASŤ A)

Technická a špecifikácia, popis a cena predmetu zákazky a predpokladaný rozsah plnenia

Tabuľka č. 1

P.č.	Materiál SAP č.	Názov - druh Schránky a schránkové moduly	Popis - technické parametre	Vonkajšie rozmery samotného korpusu v mm (VxŠxH)	MJ	Jednot. cena	Predpokl. mn., spotreba za 36 mes. v ks	Cena spolu za predpokl. mn. v EUR bez DPH	Ilustračné foto	Popis využitia	materiál
1	13000139	Schránky poštové laminátové SL 1	Schránky sú prispôbené na montáž na stenu alebo na samostatne stojaci stojan a sú vybavené cylindrickým zámkom s jednotnou kombináciou uzamykania. Schránka pozostáva zo z rámu, na ktorý sú upevnené predný a zadný ABS plastový diel a vhadzovací otvor. V spodnej časti predného dielu je ohraničený priestor určený na umiestnenie loga pošty. Vhadzovací otvor pre listové zásielky je vyrobený z nehrdzavejúcej ocele a je vybavený klapkami, ktoré zabráňujú spätnému vyťahnutiu vhodenej poštovej zásielky. V spodnej časti vhadzovacieho otvoru je umiestnený štítok chránený priesačným plastom pre označenie najbližšieho poštového úradu a iné údaje. Schránka sa skladá z odliateho, frézovaním upraveného profilu - obruby zo zliatiny duralu, box schránky je laminát vystužený tkaninou, povrchovo upravený farbou. V dolnej časti sú dva pánty prekryté povrchovo upraveným plechovým dnom a retiazka, ktorá bráni odpadnutiu dvierok schránky. V hornej časti sa nachádza typizovaný zámok FAB (s 2-mi univerzálnymi kľúčmi zhodnými pre všetky schránky SL1 a SL2). Farba: žltá RAL1028/modrá RAL5010 v zmysle Dizajn manuál SP, a. s.	500x330x380	ks	336,8625	126	42 444,68		Poštové schránky série SL sú určené na zber listových zásielok od obyvateľstva.	Kov/laminát
2	13000140	Schránka poštová laminátová SL 2	Schránky sú prispôbené na montáž na stenu alebo na samostatne stojaci stojan a sú vybavené cylindrickým zámkom s jednotnou kombináciou uzamykania. Schránka pozostáva zo z rámu, na ktorý sú upevnené predný a zadný ABS plastový diel a vhadzovací otvor. V spodnej časti predného dielu je ohraničený priestor určený na umiestnenie loga pošty. Vhadzovací otvor pre listové zásielky je vyrobený z nehrdzavejúcej ocele a je vybavený klapkami, ktoré zabráňujú spätnému vyťahnutiu vhodenej poštovej zásielky. V spodnej časti vhadzovacieho otvoru je umiestnený štítok chránený priesačným plastom pre označenie najbližšieho poštového úradu a iné údaje. Schránka sa skladá z odliateho, frézovaním upraveného profilu - obruby zo zliatiny duralu, box schránky je laminát vystužený tkaninou, povrchovo upravený farbou. V dolnej časti sú dva pánty prekryté povrchovo upraveným plechovým dnom a retiazka, ktorá bráni odpadnutiu dvierok schránky. V hornej časti sa nachádza typizovaný zámok FAB (s 2-mi univerzálnymi kľúčmi zhodnými pre všetky schránky SL1 a SL2). Farba: žltá RAL1028/modrá RAL5010 v zmysle Dizajn manuál SP, a. s.	500x590x380	ks	399,2625	8	3 194,10		Poštové schránky série SL sú určené na zber listových zásielok od obyvateľstva.	Kov/laminát
3	14000055	Stojan k pošt. schránke SL1 rovný (na stenu)	Je vyrobený z oceľového plechu 4 - 5mm hrubého, rozmery 32x18 cm a joki profilu 5x3,5 cm dlhého 18cm, spoje sú zvárané. Povrchová úprava farbením (základná + exteriérová). Farba: modrá RAL 5010 v zmysle Dizajn manuál SP, a. s.	230x180x200	ks	124,4100	14	1 741,74		Služi na upevnenie poštovej schránky SL1 na stenu, plot.	Kov
4	14000056	Stojan k pošt. schránke SL1 s podstavcom (do zeme)	Je vyrobený z oceľového plechu 4 - 5 mm hrubého, rozmery 26x26cm a joki profilu 6x4 cm, v hornej časti lomený, dlhý 73 cm. Spoje sú zvárané, povrchovo upravený farbením (základná + exteriérová). Klietka na zabetónovanie do zeme je pozváraná do štvorca z guľatiny 1 cm a 0,8 cm hrubej s rozmermi 21x21x40 cm. Klietka je povrchovo upravená farbou. Farba samotného stojanu: modrá RAL 5010 v zmysle Dizajn manuál SP, a.s..	760x260x260	ks	141,8625	51	7 234,99		Služi na upevnenie poštovej schránky SL1 do zeme alebo spevnené plochy.	Kov
5	14000057	Stojan k pošt. schránke SL2 rovný (na stenu)	Je vyrobený z oceľového plechu 4 - 5mm hrubého, rozmery 40x35 cm a 2x joki profilu 6x4 cm dlhého 26cm, spoje sú zvárané. Povrchová úprava farbením (základná + exteriérová). Farba: modrá RAL 5010 v zmysle Dizajn manuál SP, a. s.	350x450x350	ks	152,5875	2	305,18		Služi na upevnenie poštovej schránky SL2 na stenu, plot.	Kov
6	14000058	Stojan k pošt. schránke SL2 s podstavcom (do zeme)	Je vyrobený z oceľového plechu 4 - 5mm hrubého, rozmery 26x26cm a 2x joki profilu 6x4 cm, v hornej časti lomený, dlhý 73 cm. Spoje sú zvárané, povrchovo upravený farbním (základná + exteriérová). Klietka na zabetónovanie do zeme je pozváraná do štvorca z guľatiny 1 cm a 0,8 cm hrubej s rozmermi 21x21x40 cm. Klietka je povrchovo upravená farbou. Farba samotného stojanu: modrá RAL 5010 v zmysle Dizajn manuál SP, a.s..	760x260x260	ks	163,0200	13	2 119,26		Služi na upevnenie poštovej schránky SL2 do zeme alebo spevnené plochy.	Kov
7	14000059	Poštová schránka malá - SLM	Schránka SLM je vyrobená z listového oceľového plechu s vhadzovacím otvorom pre zásielky. Informačný štítok na zaklapnutie z tvrdého priehľadného plexiskla, otvor pre vhadzovanie zásielok je zabezpečený proti vybratiu vhodenej poštovej zásielky. Na uzamknutie slúži cylindrický zámok FAB (s 2-mi univerzálnymi kľúčmi zhodnými pre všetky schránky SLM). V ľavom hornom rohu dvierok je miesto na umiestnenie loga. V pravom dolnom rohu dvierok je plastom chránené miesto na označenie najbližšieho poštového úradu. Farba: žltá RAL 1028 v zmysle Dizajn manuál SP, a.s..	320x400x78	ks	43,7775	77	3 370,87		Poštové schránky série SL sú určené na zber listových zásielok od obyvateľstva.	Kov/plast
8	13000141	Kombinovaná schránka	Kombinovaná schránka je kombináciou poštovej schránky SL2 a schránky na úschovu listového materiálu (ULM). Vyrobená z oceľového plechu 0,8 - 1mm hrubého. Spoje sú zvárané a schránka je povrchovo upravená farbou. Horná časť tvorí poštová schránka SL2 a spodnú časť tvorí schránka ULM. Uzamykateľná schránka na úschovu listových materiálov vybavená mechanickým zámkom na lafetový univerzálny kľúč (počet UK - 1 ks). Farba: žltá RAL 1028 s kombináciou modrej RAL 5010 v zmysle Dizajn manuál SP, a.s..	1260x630x400	ks	1071,7200	3	3 215,16		Kombinovaná schránka je kombináciou poštovej schránky SL2 určenej na zber listových zásielok od obyvateľstva a odkladacej schránky na dočasné uloženie listového materiálu pre doručovateľov.	Kov/laminát
9	13000142	Listová doručovacia schránka (LDS)- 2bl.	Schránky sú zložené z dvoch otváracích častí a sú vnútorne členené na samostatné oddelenia. Vrchná otváracia časť umožňuje doručovateľovi rozdeliť doručenie poštu jednotlivým príjemcom. Je vybavená zámkom s jednotnou kombináciou. Jednotlivé dvierka príjemcov na prednej časti sú vybavené cylindrickými zámkami s rôznymi kombináciami. Vyrobená z oceľového plechu 0,8 - 1mm hrubého. Spoje sú zvárané a schránka je povrchovo upravená farbou. Horná časť schránky je väčšia, odklopná a uzamykateľná, na pántoch a tvorí zároveň strechu. Bloky sú samostatné na spodnej strane je pánt a na hornej zámok FAB. Otváranie zvrchu alebo zo zadu. V hornej časti sa nachádza typizovaný zámok FAB (s 2-mi kľúčmi). Farba: modrá RAL 5010 v zmysle Dizajn manuál SP, a.s..	400x200x370	ks	336,8625	8	2 694,90		Listové doručovacie schránky LDS predstavujú poštové schránky na príjem zásielok pre skupiny obyvateľov v menších osadách, nájomných domoch alebo verejných budovách s obmedzením doručovania.	Kov
10	13000143	Listová doručovacia schránka (LDS)- 3bl.	Schránky sú zložené z dvoch otváracích častí a sú vnútorne členené na samostatné oddelenia. Vrchná otváracia časť umožňuje doručovateľovi rozdeliť doručenie poštu jednotlivým príjemcom. Je vybavená zámkom s jednotnou kombináciou. Jednotlivé dvierka príjemcov na prednej časti sú vybavené cylindrickými zámkami s rôznymi kombináciami. Vyrobená z oceľového plechu 0,8 - 1mm hrubého. Spoje sú zvárané a schránka je povrchovo upravená farbou. Horná časť schránky je väčšia, odklopná a uzamykateľná, na pántoch a tvorí zároveň strechu. Bloky sú samostatné na spodnej strane je pánt a na hornej zámok FAB. Otváranie zvrchu alebo zo zadu. V hornej časti sa nachádza typizovaný zámok FAB (s 2-mi kľúčmi). Farba: modrá RAL 5010 v zmysle Dizajn manuál SP, a.s..	400x300x370	ks	398,2875	25	9 957,19		Listové doručovacie schránky LDS predstavujú poštové schránky na príjem zásielok pre skupiny obyvateľov v menších osadách, nájomných domoch alebo verejných budovách s obmedzením doručovania.	Kov

11	13000144	Listová doručovacia schránka (LDS)- Sbl.	Schránky sú zložené z dvoch otváracích častí a sú vnútorne členené na samostatné oddelenia. Vrchná otváracia časť umožňuje doručovateľovi rozdeliť doručenie poštu jednotlivým príjemcom. Je vybavená zámkom s jednotnou kombináciou. Jednotlivé dvierka príjemcov na prednej časti sú vybavené cylindrickými zámkami s rôznymi kombináciami. Vyrobená z oceleového plechu 0,8 - 1mm hrubého. Spoje sú zvárané a schránka je povrchovo upravená farbou. Horná časť schránky je väčšia, odklopná a uzamykateľná, na pántoch a tvorí zároveň strechu. Bloky sú samostatné na spodnej strane je pánt a na hornej zámok FAB. Otváranie zvrchu alebo zozadu. V hornej časti sa nachádza typizovaný zámok FAB (s 2-mi kľúčmi). Farba: modrá RAL 5010 v zmysle Dizajn manuál SP, a.s..	400x500x370	ks	429,4875	69	29 634,64		Listové doručovacie schránky LDS predstavujú poštové schránky na príjem zásielok pre skupiny obyvateľov v menších osadách, nájomných domoch alebo verejných budovách s obmedzením doručovania.	Kov
12	14000060	Stojan k LDS 2,3 a 5 blokovej	Vyrobený z oceleového plechu 4 - 5mm hrubého a joki profilu 6x6 cm. Spoje sú zvárané, povrchovo upravený farbením (základná + exteriérová). Farba: modrá RAL 5010 v zmysle DM SP, a.s..	1260x190x150	ks	66,2025	95	6 289,24		Služi na upevnenie listových doručovacích schránok LDS (2,3,5 bok) do zeme alebo spevnené plochy.	Kov
13	13000145	Schránka na úschovu listových materiálov (ULM), vrátane stojana	Schránka je zložená z dvoch dielov. Vrchný kryt je v otvorenom stave poistený mechanickou vzperou a s pomocou pántov je spojený zo spodným dielom. Schránka je vybavená zámkom s jednotnou kombináciou. Farba – štandardne svetlošedá RAL 7035. Vyrobená z oceleového plechu 0,8 - 1mm hrubého. Spoje sú zvárané a schránka je povrchovo upravená farbou. Horná časť schránky je väčšia, odklopná a uzamykateľná, na pántoch a tvorí zároveň strechu. Farba: šedá RAL 7035	340x560x390	ks	391,1700	133	52 025,61		Schránka na úschovu listového materiálu (ULM) slúži na dočasné odloženie listového materiálu doručovateľa.	Kov
14	14000238	Stojan pre schránku na ULM	Vyrobený z oceleového plechu 4 - 5mm hrubého a joki profilu 6x6 cm. Spoje sú zvárané, povrchovo upravený farbením (základná + exteriérová). Farba: modrá RAL 5010 v zmysle DM SP, a.s..	1260x190x150	ks	76,5375	6	459,23		Služi na upevnenie schránok na uloženie listového materiálu (ULM) do zeme alebo spevnené plochy.	Kov
15	13000146	Veľká odkladacia schránka so stojanom	Schránka je zložená z dvoch dielov. Vrchná otváracia časť je v otvorenom stave poistená plynovými vzperami a s pomocou pántov je spojená zo spodným dielom. Schránka je vybavená zámkom s jednotnou kombináciou. Vyrobená z oceleového plechu 1,3 mm hrubého, veko schránky 2 mm. Spoje sú zvárané a schránka je povrchovo upravená farbou. Horná časť schránky je väčšia, odklopná a uzamykateľná, na pántoch a tvorí zároveň strechu. Obsahuje zámok Fator. Výška stojana 20 cm. Farba: šedá RAL 7035	800x650x450	ks	439,2375	25	10 980,94		Veľká odkladacia schránka VOS slúži na dočasné odloženie doručovateľských tašiek a iných predmetov-zásielok, ktoré rozliša doručovateľ príjemcom.	Kov
16	13000147	4 - schránkový modul vr. ukotvenia	Jednotlivé schránky umiestnené v stĺpcoch nad sebou o rozmeroch 300 a 400 mm vysoké. Uzamykanie schránky je riešené certifikovaným bezpečnostným mechanickým kľúčovým zámkom triedy 1. Plášť je vyrobený z oceleového plechu min. 2 mm hrubého, dvere hrúbka 300 mm. Pevné ukotvenie do podlahy podľa dohody s objednávateľom. Farba: tmavošedá v kombinácii RAL 7016/RAL 7040	1500x400x500	ks	1243,6125	79	98 245,39		Schránkové moduly slúžiacie na úschovu čení pracovníkov pošty - prehr. zamestnancov a doručovateľov.	Kov
17	13000148	5 - schránkový modul vr. ukotvenia	Jednotlivé schránky umiestnené v stĺpcoch nad sebou o rozmeroch 300 a 400 mm vysoké. Uzamykanie schránky je riešené certifikovaným bezpečnostným mechanickým kľúčovým zámkom triedy 1. Plášť je vyrobený z oceleového plechu min. 2 mm hrubého, dvere hrúbka 300 mm. Pevné ukotvenie do podlahy podľa dohody s objednávateľom. Farba: tmavošedá v kombinácii RAL 7016/RAL 7040	1700x400x500	ks	1399,6125	62	86 775,98		Schránkové moduly slúžiacie na úschovu čení pracovníkov pošty - prehr. zamestnancov a doručovateľov.	Kov

Spolu schránky, schr. moduly + príslušenstvo

796

360 689,06

Tabuľka č. 2

P.č.	Materiál SAP č.	Názov - druh Schránky a schránkové moduly	Popis - technické parametre	Rozmery v mm (VxŠxH)	MJ	Jednot. cena	Predpokl. mn., spotreba za 36 mes. v ks	Cena spolu za predpokl. mn. v EUR bez DPH	Ilustračné foto	Popis využitia	materiál
18	03003618	Kľúč pre ULM a VOS	Náhradný kľúč určený pre schránky ULM a VOS	80 mm dlhý	ks	19,9875	16	319,80		Náhradný diel na schránky ULM a VOS	Kov
19	03003619	Kľúč pre komb. schránku	Náhradný kľúč určený pre kombinovanú schránku - spodná časť schránka ULM	115 mm dlhý	ks	23,8875	14	334,43		Náhradný diel na komb. chránku -ULM	Kov
20	03003620	Predná časť s dvierkami k SL1	Náhradný diel pre poštovú schránku SL1		ks	38,0250	2	76,05		Náhradný diel na schránky SL1	Kov/laminát
21	03003621	Zadná časť k SL1	Náhradný diel pre poštovú schránku SL1		ks	47,2875	2	94,58		Náhradný diel na schránky SL1	Kov/laminát
22	03003622	Predná časť s dvierkami k SL2	Náhradný diel pre poštovú schránku SL2		ks	43,3875	2	86,78		Náhradný diel na schránky SL2	Kov/laminát
23	03003623	Zadná časť k SL2	Náhradný diel pre poštovú schránku SL2		ks	53,6250	2	107,25		Náhradný diel na schránky SL2	Kov/laminát
24	03003624	Cylindrická vložka FAB alebo equivalent (2 univerzálne vhodné kľúče)	Náhradný zámok pre poštové schránky SL1 a SL2		ks	27,4950	15	412,43		Náhradný diel na schránky SL1 a SL2	Kov
25	03003625	Zámok k 4 - schr. modulu	Náhradný zámok pre schránkové moduly 4 blokové		ks	27,7875	19	527,96		Náhradný diel na 4 schr. modul	Kov
26	03003626	Zámok k 5 - schr. modulu	Náhradný zámok pre schránkové moduly 5 blokové		ks	27,7875	20	555,75		Náhradný diel na 5 schr. modul	Kov
27	3003652	Zámok k LDS a ULM	Náhradný zámok pre odkladacie schránky LDS a ULM		ks	47,2875	12	567,45		Náhradný zámok pre schránky LDS a ULM	Kov

Spolu náhradné diely

3 082,46

ČASŤ B)

P.č.	Materiál SAP č.	Druh služby	MJ	Jednot. cena	Predpokl. mn., spotreba za 36 mes. v ks	Cena spolu za predpokl. mn. v EUR bez DPH
28		Oprava schránkového modulu/osoba/hod	Hod	27,7875	1400	38 902,50
29		Dopravné náklady/1 km	Km	0,6825	2830	1 931,48
						40 833,98
Spolu:						404 605,50